

TOP X

El canal de drenaje para caminos de entrada, estacionamientos privados, patios y jardines.





TOP X

El canal de drenaje para caminos de entrada, estacionamientos privados, patios y jardines.

1 Requisitos

Los canales de drenaje ubicados en zonas privadas deben

- Resistir las cargas diarias de forma continua
- Ser fáciles de transportar e instalar
- Ser resistentes a efectos ambientales (heladas, calor y humedad)
- Tener un diseño agradable

2 Áreas de aplicación

- Zonas de uso principalmente privado
- Entradas de garaje
- Patios
- Terrazas
- Jardines
- Parques

3 Solución

Debido a ello, los nuevos canales TOP X están totalmente indicados para el drenaje de zonas privadas

- Alta estabilidad y funcionalidad
- Ligero
- Apoyos preformados para una conexión sencilla de las tuberías
- Rejillas hechas de material compuesto reciclado, acero galvanizado o acero inoxidable





RECYFIX®
PRO

RECYFIX®
STANDARD

CANAL
RANURADO

RECYFIX® POINT

TOP X

LAS VENTAJAS DE LOS CANALES TOP X

NUMEROSAS POSIBILIDADES DE DISEÑO

- Canales y accesorios en color negro o plateado
- Diferentes diseños de rejilla en material compuesto reciclado, acero galvanizado o acero inoxidable

= **FLEXIBILIDAD**



SU LIGEREZA GARANTIZA UN FÁCIL MANEJO IN SITU

- Bastante más ligero que los canales fabricados en materiales minerales
- Especialmente fácil de transportar y procesar

= **AHORRO DE COSTES**



MATERIAL DE ALTA CALIDAD

- Robusto e irrompible
- Material compuesto reciclado elástico y especialmente resistente
- Resiste el paso de vehículos

= **CALIDAD Y SEGURIDAD**



INSTALACIÓN RÁPIDA

- Fácil de procesar
- Sistema de ranura y lengüeta para una instalación directa
- Permite el pavimento directo

= **AHORRO DE COSTES**



MECANISMO DE FIJACIÓN

- Fijación sin tornillos mediante sujeción segura

= **SEGURIDAD**



CANAL REDONDO

- Mejor rendimiento hidráulico

= **SEGURIDAD**



IDEAL PARA ...

aplicaciones como caminos de entrada, estacionamientos privados, patios y jardines.

1

Bloqueo sin tornillos
mediante sujeción
segura



TOP X


El canal de drenaje para caminos de entrada, estacionamientos privados, patios y jardines.

Los canales TOP X cumplen los requisitos de DIN EN 1433 y son aptos para las siguientes aplicaciones:

- Garaje
- Terrazas
- Entradas a patios

Los canales TOP X están indicados para el tráfico de vehículos.

Varias opciones de rejilla: fabricadas en material compuesto reciclado (negro o plateado), acero galvanizado o acero inoxidable



Canales fabricados en compuesto reciclado de PP, de conformidad con EN 1433, marcado CE y conexión de ranura y lengüeta para una instalación precisa

Las rejillas hechas de material compuesto reciclado o acero inoxidable son 100 % libres de corrosión.



La caja universal TOP X puede usarse como unidad de esquina o sumideros con y sin sistema atrapa-olores

Varias posibilidades de conexión mediante canal o caja universal con o sin colector de hojas y sistema atrapa-olores

Tapas cerradas

- RECYFIX® PRO
- RECYFIX® STANDARD
- CANAL RANURADO
- RECYFIX® POINT
- TOP X

Accesorios completos con instrucciones de montaje: (disponibles en negro o plateado)

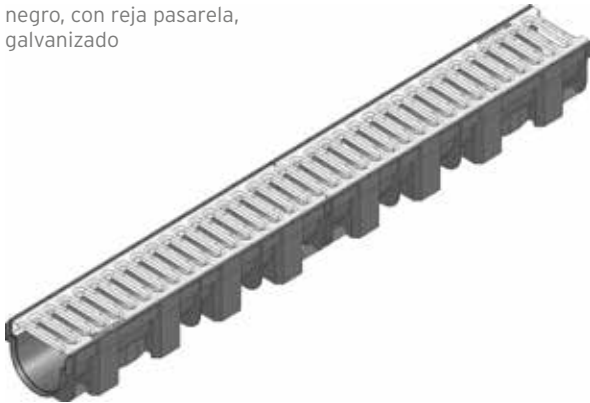
para canal TOP X		para caja universal TOP X	
<p>Juego de conexiones para canal con tapas, adaptador, negro, incluidas instrucciones de montaje, Nro. artículo 44340</p>	<p>Juego de conexiones para canal con tapas, sistema atrapa-hojas, adaptador, sistema atrapa-olores, negro, incluidas instrucciones de montaje, Nro. artículo 44343</p>	<p>Caja universal TOP X como unidad de esquina, incluidas instrucciones de montaje, Nro. artículo 44360</p>	<p>Caja universal TOP X, negra, con juego de conexiones, tapas, sistema atrapa-hojas, sistema atrapa-olores, incluidas instrucciones de montaje Nro. artículo 44346</p>
			<p>Sistema atrapa-olores para caja universal TOP X, Nro. artículo 44349</p>

TOP X

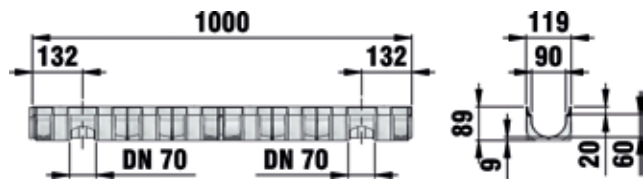
Artículo combinado

TOP X, artículo combinado, canal de plástico con cobertura, clase A 15

negro, con reja pasarela,
galvanizado



Sectional drawing of Top X



plata, con reja pasarela,
galvanizada




	Longitud mm	Ancho mm	Altura mm	Vista transversal del drenaje cm ²	Vista transversal de la toma cm ² /m	Peso kg	Nº de artículo
negro, con reja pasarela, galvanizado	1000	119	89	45	256	2,00	44300
negro, con reja pasarela, acero inoxidable	1000	119	89	45	256	1,90	44303
plata, con reja pasarela, galvanizada	1000	119	89	45	256	1,90	44332
plata, con reja pasarela, acero inoxidable	1000	119	89	45	256	1,90	44333

La calidad del acero inoxidable es conforme con CNS 1.4301.


TOP X

TOP X, artículo combinado, canal de plástico con cobertura, clase A 15

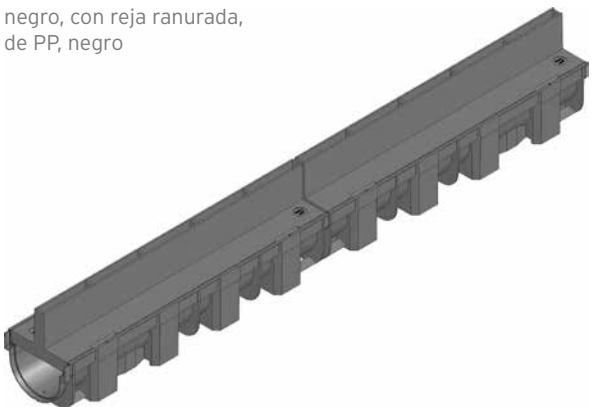
negro, con reja malla MW 8/21, hecha de PP, negro



plata, con reja malla MW 8/12, hecha de PP, plata



negro, con reja ranurada, de PP, negro



	Longitud mm	Ancho mm	Altura mm	Vista transversal del drenaje cm ²	Vista transversal de la toma cm ² /m	Peso kg	Nº de artículo
negro, con reja malla MW 8/21, hecha de PP, negro	1000	119	89	45	505	1,60	44320
plata, con reja malla MW 8/12, hecha de PP, plata	1000	119	89	45	505	1,60	44325
negro, con reja ranurada, de PP, negro	1000	119	147	-	-	1,60	44335

La calidad del acero inoxidable es conforme con CNS 1.4301.

RECYFIX®
PRO

RECYFIX®
STANDARD

CANAL
RANURADO

RECYFIX® POINT

TOP X

TOP X

Accesorios

TOP X, accesorios



TOP X caja universal conexión en esquina, plata, incluyendo instrucciones de instalación*



TOP X caja universal conexión en esquina, incluyendo instrucciones de instalación*



Set de conexión para canal con tapas, adaptador, negro, incluyendo instrucciones de ensamblado



Set de conexión para canal con tapas, adaptador, plata, incluyendo instrucciones de ensamblado



Set de conexión para canal con tapas, adaptador, trampa de olores, plata, incluyendo instrucciones de ensamblado



TOP X caja universal, negro, con set de conexión, tapas, trampa de hojas, trampa de olores, plata, incluyendo instrucciones de ensamblado



Trampa para olores para TOP X caja universal



TOP X tapa de acceso para reja ranurada, galvanizada

	Longitud mm	Ancho mm	Altura mm	Vista transversal de la toma cm ² /m	Peso kg	Nº de artículo
TOP X caja universal conexión en esquina, incluyendo instrucciones de instalación*	137	137	125	0,30	0,30	44360
TOP X caja universal conexión en esquina, plata, incluyendo instrucciones de instalación*	137	137	125	0,20	0,20	44365
Set de conexión para canal con tapas, adaptador, negro, incluyendo instrucciones de ensamblado	-	-	-	0,10	0,10	44340
Set de conexión para canal con tapas, adaptador, plata, incluyendo instrucciones de ensamblado	-	-	-	0,10	0,10	44341
Set de conexión para canal con tapas, adaptador, trampa de hojas, negro, incluyendo instrucciones de ensamblado	-	-	-	0,60	0,60	44343
Set de conexión para canal con tapas, adaptador, trampa de olores, plata, incluyendo instrucciones de ensamblado	-	-	-	0,50	0,50	44344
TOP X caja universal, negro, con set de conexión, tapas, trampa de hojas, trampa de olores, plata, incluyendo instrucciones de ensamblado	-	-	-	0,70	0,70	44346
TOP X caja universal, negro, con set de conexión, tapas, trampa de hojas, trampa de olores, incluyendo instrucciones de ensamblado	-	-	-	0,70	0,70	44347
Trampa para olores para TOP X caja universal	-	-	-	0,10	0,10	44349
TOP X tapa de acceso para reja ranurada, galvanizada	500	124	58	-	3,50	44390

TOP X

Instalación rápida y sencilla



Cave una zanja en la que colocar el canal con una subcapa resistente a las heladas.




Rellénelo de cemento y comprímalo hasta que forme un cemento.




Realice las aberturas de conexión.




Encaje los accesorios.



Coloque los canales.



Disponga un enriñonado de cemento.



Instale el revestimiento de la superficie.



Vídeos de instalación de **TOP X**.

RECYFIX®
PRO

RECYFIX®
STANDARD

CANAL
RANURADO

RECYFIX® POINT

TOP X